



**Guía de vinculación del pase Keep Colorado Wild:  
clientes existentes de CPWshop.com**

Actualizada: 1/7/2023

**Encuentre el Registro de su Vehículo en el Sistema CPWshop**

1. Verifique que tiene el pase Keep Colorado Wild. Busque el logotipo de Parques y Vida Silvestre de Colorado en la tarjeta de registro de su vehículo del DMV: Este logotipo en su tarjeta de registro es la prueba de una compra del pase Keep Colorado Wild.

COLORADO VEHICLE REGISTRATION      Boulder      L0012345678

Vehicle Type Passenger	Vehicle ID 4TDKURJN3JDS1234	Plate ABC12	Tab ABC23	Expire 10/31/2023
---------------------------	--------------------------------	----------------	--------------	----------------------

Year 2023	Make Toyota	Model Highlander	Fuel Type Gas	Body Style UP
--------------	----------------	---------------------	------------------	------------------

Color Navy	Empty Weight 4400	GVW	GVWR	GVW HIGH	Bus Type	Title Number 123456789
---------------	----------------------	-----	------	----------	----------	---------------------------

Purchase Date 9/1/2022	Fleet Number	Unit Number	HVUT	Carrier	Miles	Emission Expire 10/31/2026
---------------------------	--------------	-------------	------	---------	-------	-------------------------------



Dual Registration Type

Dual ID      Dual Expire

Boulder

10-Oct-2023



VOID  
VOID  
VOID  
VOID  
VOID

2. Luego de confirmar que tiene un pase, visite [CPWshop.com](http://CPWshop.com).



3. En la página principal de [CPWshop.com](http://CPWshop.com), desplácese hacia abajo hasta que observe la imagen del mosaico con el texto “¡Enlace su pase KCW!”

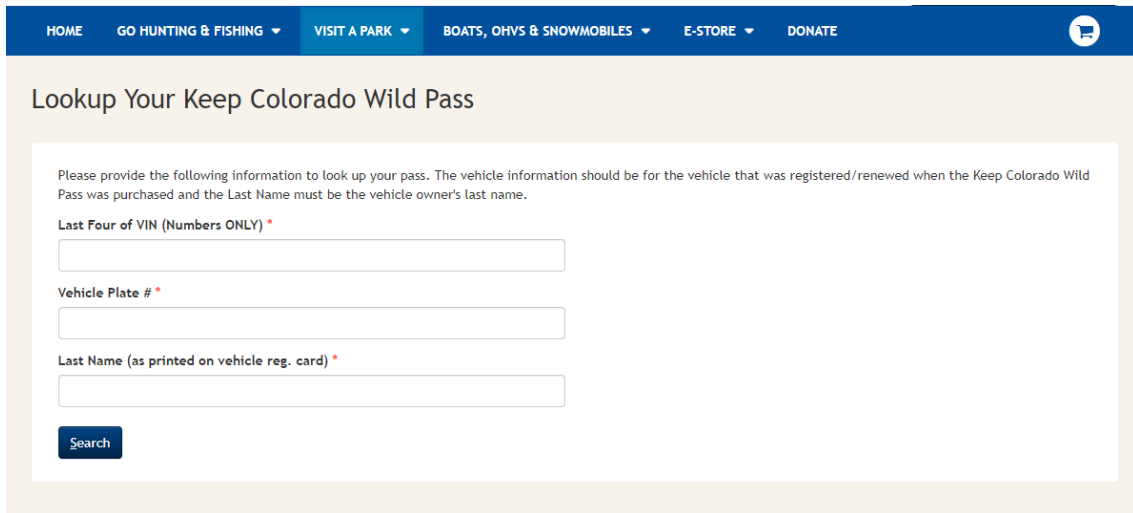


4. Haga clic en la imagen del mosaico en el sitio web y luego se le solicitará que proporcione la siguiente información:
- Últimos cuatro dígitos del número de identificación de su vehículo
  - Número de matrícula del vehículo
  - Apellido impreso en su tarjeta de registro del vehículo motorizado de Colorado

\*Tenga en cuenta:

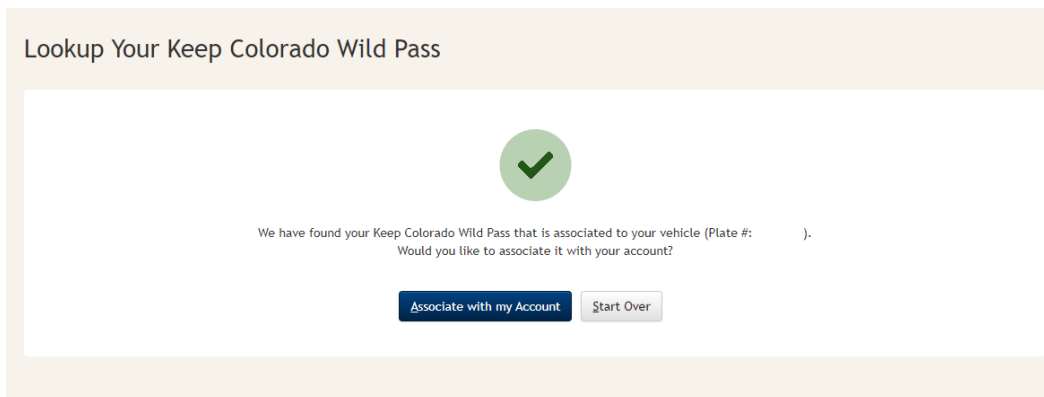
- Puede vincular el pase Keep Colorado Wild a una sola cuenta de cliente.
- La matrícula del pase Keep Colorado Wild debe coincidir con la matrícula que se encuentra en el archivo para que el pase anual sea elegible para un reembolso.

- Si tiene problemas para vincular su pase Keep Colorado Wild, ingrese su apellido, nombre y segundo nombre (sin usar puntuación) como su “apellido” en la página “Buscar su pase Keep Colorado Wild”. Si continúa teniendo problemas, comuníquese con Parques y Vida Silvestre de Colorado al (303) 297-1192.



The screenshot shows a web page with a blue navigation bar at the top containing links for HOME, GO HUNTING & FISHING, VISIT A PARK, BOATS, OHVS & SNOWMOBILES, E-STORE, and DONATE. Below the navigation bar is a search icon. The main content area is titled "Lookup Your Keep Colorado Wild Pass" and contains a form with the following fields: "Last Four of VIN (Numbers ONLY)", "Vehicle Plate #", and "Last Name (as printed on vehicle reg. card)". A "Search" button is located at the bottom of the form. The text above the fields reads: "Please provide the following information to look up your pass. The vehicle information should be for the vehicle that was registered/renewed when the Keep Colorado Wild Pass was purchased and the Last Name must be the vehicle owner's last name."

5. Después de ingresar sus datos, haga clic en “Buscar” para localizar el registro de su vehículo motorizado. Se mostrará un mensaje de confirmación que indica que su pase Keep Colorado Wild y el registro del vehículo han sido localizados, y le pregunta si desea vincular esta información con su cuenta de CPWShop.com.



The screenshot shows a confirmation message on the "Lookup Your Keep Colorado Wild Pass" page. A green checkmark icon is centered above the text: "We have found your Keep Colorado Wild Pass that is associated to your vehicle (Plate #: ). Would you like to associate it with your account?". Below the text are two buttons: "Associate with my Account" and "Start Over".

6. Haga clic en “Asociar con mi cuenta” para continuar. Será redirigido a nuestra página de inicio de sesión de clientes si aún no ha iniciado sesión en su cuenta de cliente.

## Vincular su Cuenta - Clientes Existentes

1. Clientes Existentes: ingrese su número de identificación y contraseña. Haga clic en “Iniciar sesión”.

**Existing Customers**

If this is your first time shopping on the CPW IPAWS site, please choose one of the following options:

- Existing Reserve America Customers**  
Sign in using your identifier (eg driver's license or passport) and Reserve America password
- CPW Customers**  
If you have purchased a CPW wildlife license, made a reservation with CPW, or have registered your OHV, snowmobile, or boat with CPW in the past, **LOOK UP YOUR PROFILE** your account using an identifier (eg driver's license, passport) and date of the birth.

If you have shopped on the CPW IPAWS site before, please sign in using an identifier and password.

If you have an organization account, please select "Organization" below and use your CID and password to sign in.

*If you are experiencing issues logging in, looking up your account or creating an account, please call CPW at 303-297-1192 (M-F, 8am-5pm MT) or Aspira at 800-244-5613 (24/7) for assistance.*

INDIVIDUAL  ORGANIZATION

Choose an Identifier \*

CID #

CID # \*

Password \*

[Forgot your password?](#)

**New Customers**

**Individual Accounts**

Customers who have purchased a CPW wildlife (hunting or fishing) license, have made a reservation with cpwshop.com or reserveamerica.com, or have registered an OHV, snowmobile, or vessel with CPW in the past, **LOOK UP YOUR PROFILE** using an identifier (eg driver's license, CID) and date of birth.

If you never used the CPW IPAWS site, have never purchased a CPW wildlife license, permit, registration, or reservation, or do not have a Reserve America account, please create an individual account.

**Organization Accounts**

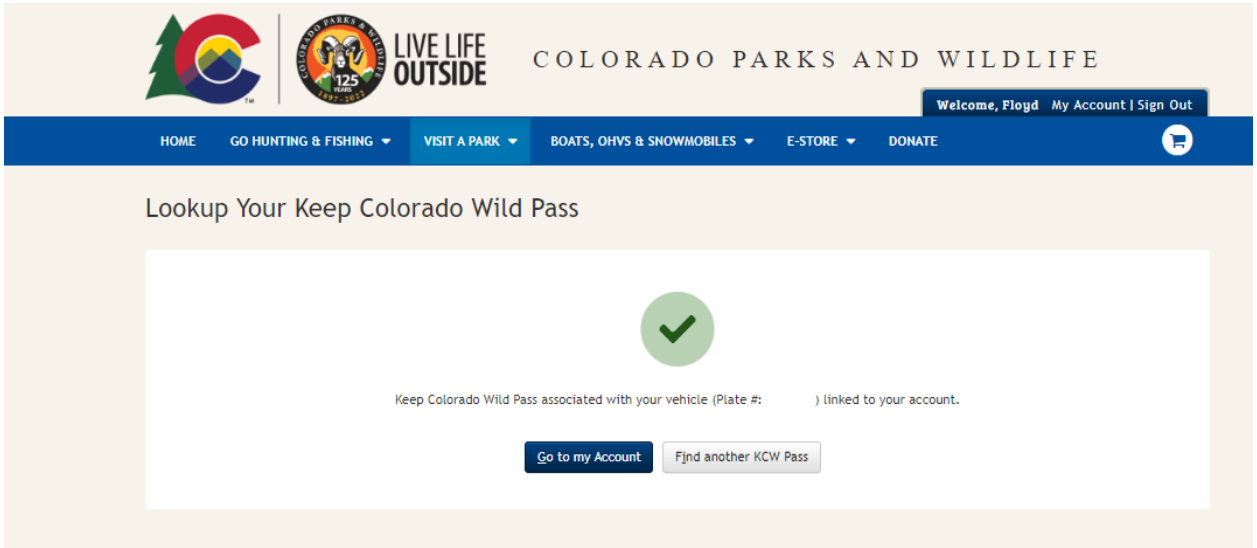
If you have an existing organization account with CPW, you need your CID and the email on your account and you may use the "forgot your password" link to the left to get access to your online account.

*If you do not know your CID or do not have an email on your account, please contact CPW at 303-297-1192 (M-F 8am-5pm MT) or Aspira at 1-800-244-5613 (24/7) for assistance.*

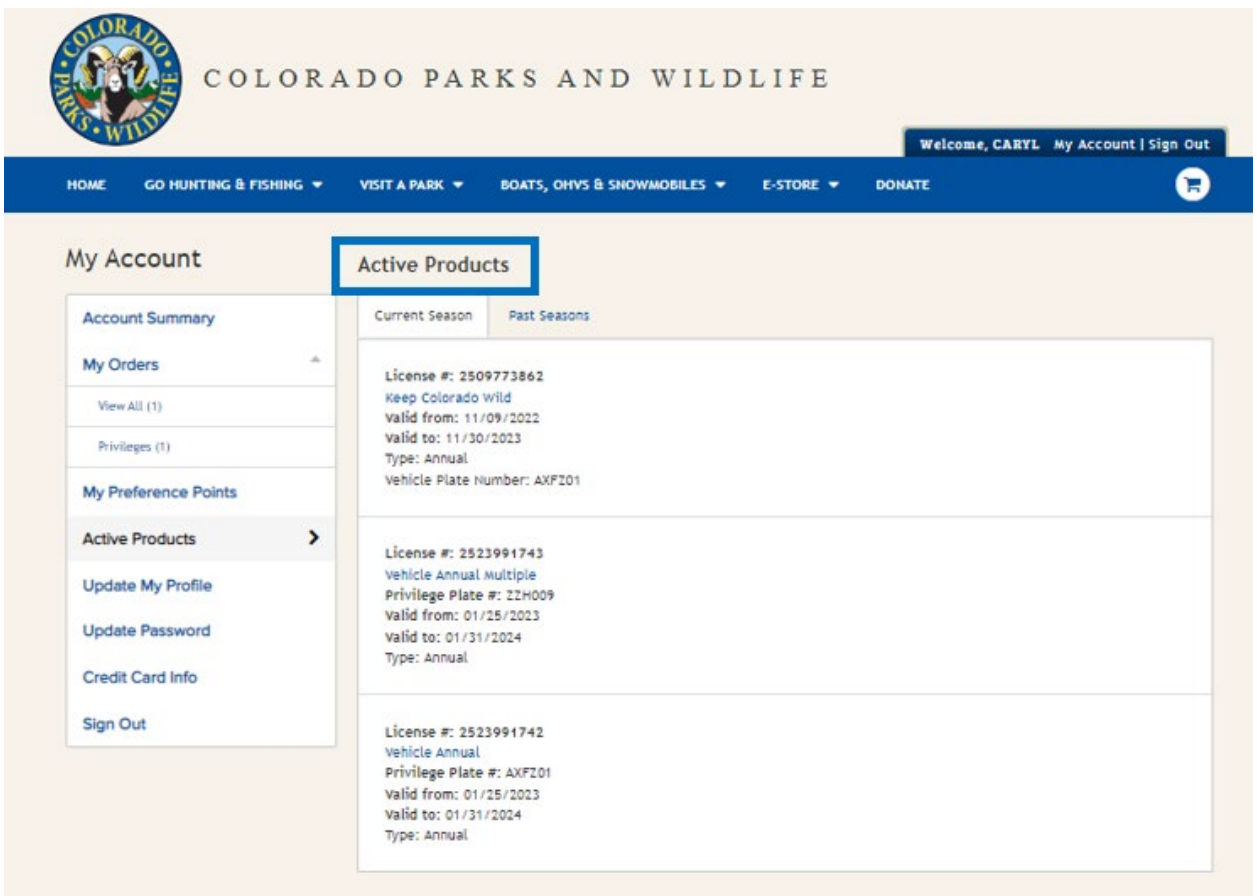
Please create an organization account if you are acting as the representative of an organization which:

- Owns snowmobiles, OHVs, or boats which need to be registered or renewed in the organization's name
- Wants to apply for a special license that is issued to an organization, or is not available to an individual account (See the [Special License Application List](#))
- Wants to make a reservation for a park facility (campsite, cabin, picnic area, etc) under the organization's name

2. Revise la información de su cuenta y haga clic en “Confirmar detalles” en la parte inferior de la página para continuar. Verifique que su información de contacto y dirección postal archivadas sean correctas para asegurarse de que pueda recibir su reembolso de manera oportuna.
3. Se cargará una página de confirmación con el mensaje “El pase Keep Colorado Wild asociado a su vehículo (Matrícula: xxxxxx) está vinculado a su cuenta”.



4. Inmediatamente después de hacer clic en “Ir a mi cuenta” después de vincular su pase, será redirigido a la página de “Productos activos”.



Una vez que su pase Keep Colorado Wild esté vinculado a su cuenta de cliente, podrá mostrar su comprobante de compra del pase Keep Colorado Wild en la [aplicación My CPW](#).

Si se encuentra con algún problema al vincular su pase Keep Colorado Wild a una cuenta de [CPWShop.com](http://CPWShop.com), comuníquese con el Centro de Comunicaciones de Parques y Vida Silvestre de Colorado al (303) 297-1192 para obtener ayuda adicional.

## **Solicitar un Reembolso**

Para enviar una solicitud de reembolso prorrateado para su pase anual para parques estatales o una solicitud de reembolso para su pase Keep Colorado Wild, siga los pasos anteriores para vincular su pase a [CPWshop.com](http://CPWshop.com) primero, y luego lea nuestra [Guía de reembolso del pase Keep Colorado Wild](#) para enviar una solicitud de reembolso.